

## **NOVA PRESCRIÇÃO ELETRÔNICA**

A NOVA PRESCRIÇÃO ELETRÔNICA está sendo lançada. Ela está muito melhor do que a anterior sob todos os aspectos.

Como a PRESCRIÇÃO ELETRÔNICA anterior foi desenvolvida na época da pandemia e necessitava mudanças eram estruturantes, optamos por desenvolver uma integralmente nova.

Com o lançamento da nova prescrição automaticamente a antiga deixará de existir. A partir de agora, se o profissional digitar a URL da antiga prescrição, <https://prescricaoeletronica.cfo.org.br/>, ele será direcionado para a nova prescrição, <https://prescricao.cfo.org.br/>.

Mas o ideal é que o profissional digite diretamente a [URL da nova prescrição](#).

Mudamos um pouco a identidade visual para deixar bem claro que o profissional está acessando outra solução de prescrição eletrônica.



Continuamos disponibilizando os mesmos 6 tipos de prescrições de antes:

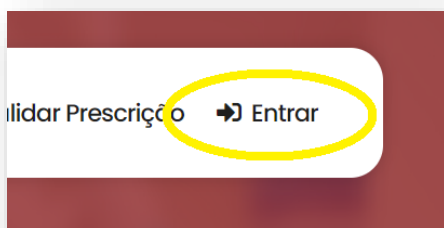
- a) Relatório Clínico;**
- b) Solicitação de exame;**
- c) Laudo Descritivo;**
- d) Atestado;**
- e) Receituário Simples; f) Receituário de controle especial.**

## **ACESSO**

O profissional deverá digitar a URL da nova prescrição eletrônica – <https://prescricao.cfo.org.br/>

Ao fazer isso, ele será direcionado para a página inicial.

Nessa página eles deverão clicar na opção ENTRAR.



Ao fazer isso, o sistema solicitará que o usuário escolha o tipo de CERTIFICADO DIGITAL que será utilizado. Pode ser em nuvem ou token

**Faça o login**

O acesso ao sistema de Prescrição Eletrônica é restrito aos Cirurgiões-Dentistas inscritos no Conselho Federal de Odontologia (CFO), ativos, detentores de certificados digitais, padrão ICP-Brasil válidos.

Se o seu certificado digital é do tipo **EM NUVEM**, você já pode começar a utilizar o sistema.

Se o seu certificado digital é do tipo **A1 ou A3 em token**, será necessário ter o aplicativo da Certillion instalado no seu equipamento (computador ou smartphone).

Só precisa fazer a primeira vez, depois ele já estará instalado.

Se você ainda não instalou, faça [aqui o download do aplicativo](#) e depois faça a instalação. É rápido e fácil.

**Selecione abaixo o tipo/fornecedor do seu certificado digital:**

Tipo do certificado digital

**Selecionar Certificado**

**Selecione abaixo o tipo/fornecedor do seu certificado digital:**

Tipo do certificado digital

Tipo do certificado digital

- A1 ou A3 Token
- BIRDID
- VAULTID
- VIDAAS
- NEOID
- REMOTEID
- SAFEID
- DSCLOUD



**ATENÇÃO:** O sistema NÃO requer que o profissional faça nenhum tipo de adesão! A validação é automática para os profissionais regularmente inscritos no Sistema Conselhos de Odontologia.

Após informar o certificado algumas validações serão feitas pelo sistema:

1. Será validado se o CERTIFICADO é valido.
2. Será obtido o CPF do dono do certificado.
3. Será validado no banco de dados do CFO se o CPF do CERTIFICADO pertence a um CIRURGIÃO-DENTISTA.

Se as validações forem positivas o sistema apresentará a lista das inscrições ATIVAS, na categoria CIRURGIÃO-DENTISTA, que o CPF DO CERTIFICADO tiver para o usuário selecionar uma delas.

**OBS:** A maioria dos profissionais possui apenas uma inscrição, mas alguns profissionais têm várias inscrições secundárias.

Selecione sua inscrição

Olá Sr(a). PESSOA TESTE DO CFO AL,  
É necessário escolher uma inscrição ativa no CFO para acessar o sistema de Prescrição Eletrônica.

Inscrição	UF	Situação	
05533	AL - ALAGOAS	ATIVO	<a href="#">Acessar</a>

O profissional deverá clicar sobre a opção **ACESSAR** correspondente a inscrição que ele utilizará para emitir a prescrição.

Ao fazer isso, ele será direcionado a tela com os 6 tipos de prescrições atualmente disponíveis.



**ATENÇÃO:** Caso o profissional não utilize o sistema por mais de 15 minutos, depois de logado, a sessão será interrompida e um novo login será necessário.



O profissional deverá clicar sobre o tipo de prescrição desejado.

Ao fazer isso, a tela correspondente será apresentada e o profissional fará o preenchimento, ON-LINE.

**NOME:** PESSOA TESTE DO CFO AL **CPF:** 289.392.041-15 **CRO:** 05533/AL 1 [Configurações](#)

**Emitir prescrição**  
Preencha com atenção os dados no formulário abaixo para emitir sua prescrição eletrônica de **receituário simples**.

Nome do paciente  2 CPF do paciente (opcional)  3

Nome do cirurgião-dentista  Inscrição  UF

**Endereço comercial ou residencial** 4  **Endereço da clínica** 5  
Você pode configurar os endereços cadastrados nas [configurações do seu perfil](#).

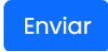
**Receituário Simples**  
 6

Caracteres restantes: 2000

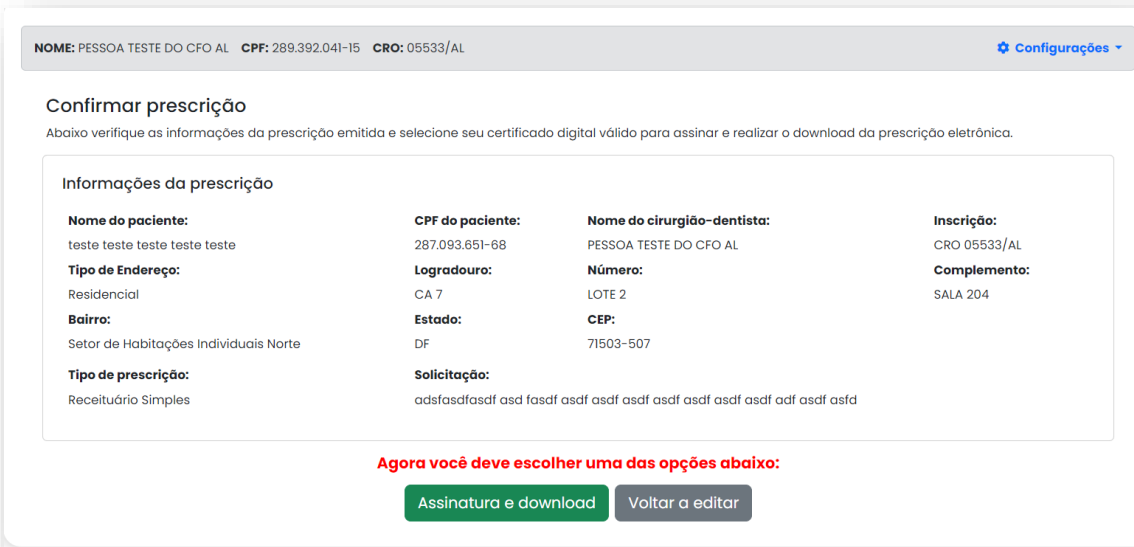
1. Dados do dono do CERTIFICADO
2. Nome do paciente
3. CFP do paciente

Definição sobre o tipo de endereço que aparecerá no documento

4. Endereço da residência do profissional
5. Endereço da clínica do profissional
6. A prescrição propriamente dita. É um campo livre.

Depois de preenchidos os dados, basta clicar em .

Ao fazer isso, o sistema vai solicitar uma confirmação e logo após vai apresentar em tela os dados da prescrição para que o documento ASSINADO possa ser gerado.



**Nome do paciente:** teste teste teste teste teste  
**CPF do paciente:** 287.093.651-68  
**Nome do cirurgião-dentista:** PESSOA TESTE DO CFO AL  
**Inscrição:** CRO 05533/AL

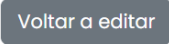
**Tipo de Endereço:** Residencial  
**Logradouro:** CA 7  
**Número:** LOTE 2  
**Complemento:** SALA 204


**Bairro:** Setor de Habitações Individuais Norte  
**Estado:** DF  
**CEP:** 71503-507

**Tipo de prescrição:** Receituário Simples  
**Solicitação:** adsfasdfasdf asd fasdf asdf asdf asdf asdf asdf asdf asdf asdf asdf

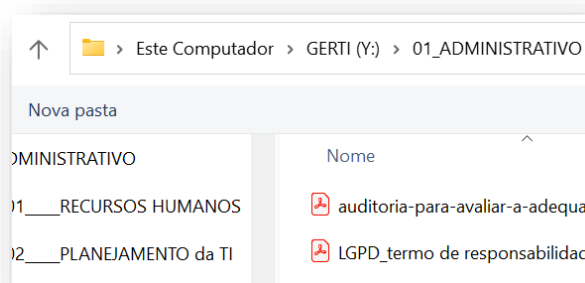
**Agora você deve escolher uma das opções abaixo:**

[Assinatura e download](#) [Voltar a editar](#)

Se os dados não estiverem de acordo, o profissional poderá editar a prescrição eletrônica clicando em .

Se os dados estiverem corretos, o profissional deverá assinar e fazer o Download do documento clicando em .



Ao clicar para ASSINAR e fazer o DOWNLOAD o sistema vai gerar o documento em formato PDF e vai pedir ao usuário para selecionar o local onde a prescrição eletrônica será armazenada.




O documento será salvo no local indicado e poderá ser enviado por e-mail ou whatsapp.

**Assinatura e validação**

**PRESCRIÇÃO ELETRÔNICA CFO**  
Assinado digitalmente por: **PESSOA TESTE DO CFO AL - CRO 05533/AL**  
Prescrição emitida em: **19/07/2024 10:25** - Código de controle: **1K6P4OSGVHAAO**  
Para validar a assinatura deste documento, acesse o QR CODE ou <https://presricao.cfo.org.br/validar>



CONSELHO  
FEDERAL DE  
ODONTOLOGIA




Página 1/1



**ATENÇÃO:** A prescrição incorpora um QR CODE que possibilitará a validação do documento no site do CFO. Além disso, o documento poderá ser validado no site do ITI.

## CUSTOMIZAÇÃO

O profissional poderá customizar algumas informações que serão incorporadas à Prescrição eletrônica emitida. São alguns itens que podem ser customizados e o acesso a eles se dá na opção . As opções são:

- **LOGOMARCA**


O sistema trabalha com uma logomarca genérica, mas aceita que o profissional altere para uma logomarca própria.

**Logotipo**

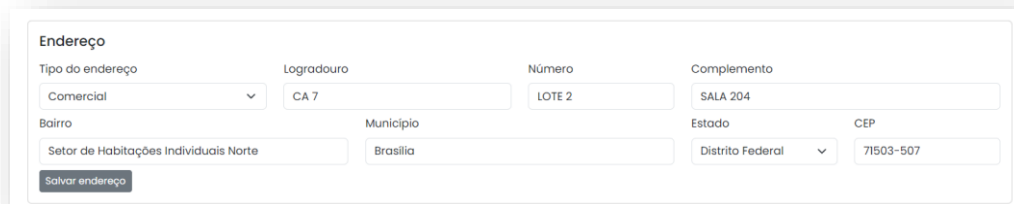
Você pode cadastrar um logotipo que aparecerá nas prescrições eletrônicas.

Logo da Clínica:

Miniatura:



- **ENDEREÇO PESSOAL**



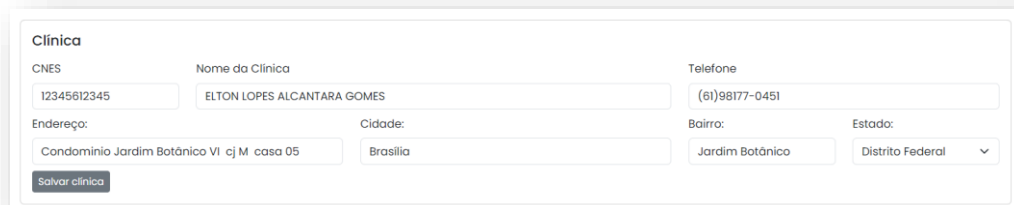
Formulário de endereço pessoal com campos para Tipo do endereço, Logradouro, Número, Complemento, Bairro, Município, Estado e CEP.

Tipo do endereço	Logradouro	Número	Complemento
Comercial	CA 7	LOTE 2	SALA 204
Bairro	Município	Estado	CEP
Setor de Habitações Individuais Norte	Brasilia	Distrito Federal	71503-507

Salvar endereço

- **CLÍNICA**

No caso de ser uma clínica, diversos dados serão coletados. Pedimos especial atenção ao CNES.



Formulário de clínica com campos para CNES, Nome da Clínica, Telefone, Endereço, Cidade, Bairro e Estado.

CNES	Nome da Clínica	Telefone	
12345612345	ELTON LOPES ALCANTARA GOMES	(61)98177-0451	
Endereço:	Cidade:	Bairro:	Estado:
Condominio Jardim Botânico VI cj M. casa 05	Brasilia	Jardim Botânico	Distrito Federal

Salvar clínica

Ao ser gerado o documento incorporará a LOGOMARCA do profissional, se ela tiver sido informada, e o ENDEREÇO selecionado por ele nas configurações,

- Abaixo um exemplo de prescrição gerada utilizando a logomarca genérica



Exemplo de relatório clínico gerado utilizando a logomarca genérica. O relatório contém informações do paciente, do cirurgião-dentista e o próprio relatório clínico.

**RELATÓRIO CLÍNICO**

**Informações do paciente**

Nome do paciente: teste teste teste teste teste      CPF do paciente: 287.093.651-68

**Informações do cirurgião-dentista**

Cirurgião-dentista: PESSOA TESTE DO CFO AL      Inscrição: 05533 / AL  
Nome da clínica: ELTON LOPES ALCANTARA GOMES      CNES: 12345612345  
Endereço: Condominio Jardim Botânico VI cj M casa 05      Cidade: Brasília  
Bairro: Jardim Botânico      UF: DF

**Relatório Clínico**

ASDF ASDFASD FGASDF ASDF ASDF ADSZXF ADF

- Abaixo um exemplo de prescrição gerada utilizando a logomarca personalizada.



## ATESTADO

### Informações do paciente

Nome do paciente: ANGELA GOMES

CPF do paciente: 289.392.041-15

### Informações do cirurgião-dentista

Cirurgião-dentista: PESSOA TESTE DO CFO AL

Tipo de endereço: Residencial

Logradouro: CA 7

Complemento: SALA 204

CEP: 71503-507

Inscrição: 05533 / AL

Número: LOTE 2

Bairro: Setor de Habitações Individuais  
Norte

UF: DF

### Atestado

\df\czxc\zzxczxcvzxcva gdfsgdgdg sdfgsdfghs gsdhfgsdg s gsdf gsdfg sdgh s ghdfg dfg h gch dfg hfdgh fgn

## VALIDAÇÃO DA PRESCRIÇÃO ELETRÔNICA

Uma das maiores dificuldades no modelo anterior é que as farmácias pediam o QR CODE para fazer a validação e não era possível.

O outro problema é que as prescrições eram assinadas com o certificado digital do CFO, o que resultava em uma validação indireta.

Nessa nova prescrição eletrônica é assinada com o próprio certificado digital do profissional, o que possibilita uma validação completa no site do ITI, e pode ser validada via QR CODE de forma muito tranquila e rápida.

Além disso, toda prescrição recebe um código e a validação pode ser feita exclusivamente por ele.

- **Validando a prescrição eletrônica pelo QR CODE**

### Assinatura e validação



#### PRESCRIÇÃO ELETRÔNICA CFO

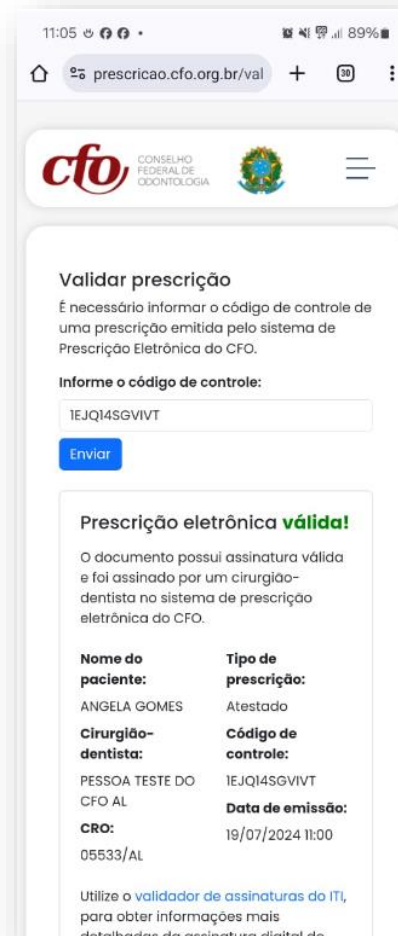
Assinado digitalmente por: PESSOA TESTE DO CFO AL - CRO 05533/AL

Prescrição emitida em: 19/07/2024 10:59 - Código de controle: 1EJQ14SGVIVT

Para validar a assinatura deste documento, acesse o QR CODE ou <https://prescricao.cfo.org.br/validar>



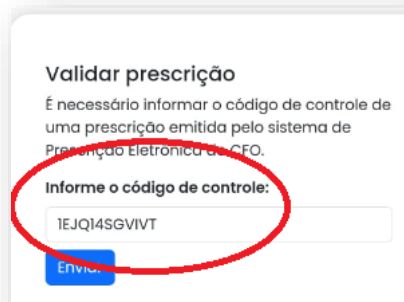




- **Validando a prescrição eletrônica a partir do CÓDIGO**

Para validar a prescrição a partir do código gerado, basta:

1. Obter o código da prescrição.
2. No exemplo é **1EJQ14SGVIVT**
3. Acessar a página de validação - <https://prescricao.cfo.org.br/validar>
4. Informar o código e clicar em ENVIAR



O sistema vai apresentar a validação.

**Prescrição eletrônica **válida!****

O documento possui assinatura válida e foi assinado por um cirurgião-dentista no sistema de prescrição eletrônica do CFO.

<b>Nome do paciente:</b> ANGELA GOMES	<b>Tipo de prescrição:</b> Atestado
<b>Cirurgião-dentista:</b> PESSOA TESTE DO CFO AL	<b>Código de controle:</b> IEJQ14SGVIVT
<b>CRO:</b> 05533/AL	<b>Data de emissão:</b> 19/07/2024 11:00

Utilize o [validador de assinaturas do ITI](#), para obter informações mais detalhadas da assinatura digital do documento.


**Obs:** Não precisa estar logado para fazer a validação pelo código.

- **Validando a prescrição eletrônica no site do ITI - Básica**

Para validar pelo site do ITI basta:

1. Acessar o site - <https://validar.iti.gov.br/>.
2. Escolher a opção deseja. Ex: Escolher arquivo.
3. Concordar com os termos de uso.
4. Enviar.


O sistema apresenta uma tela com o resultado da validação, o que já é suficiente para se ter a autenticidade do documento assinado.

 **Informações da Assinatura:**

Assinado por: ELTON LOPES ALCANTARA GOMES  
CPF: \*\*\*.392.041-\*\*  
Nº de série de certificado emitente: 0x399c4bf408164f8d  
Data da assinatura: 19/07/2024 10:59:59 BRT

**Assinatura aprovada.**

ASSINATURA ELETRÔNICA  
**QUALIFICADA**

 Conforme  
MP 2.200-2/01  
e Lei 14.063/20

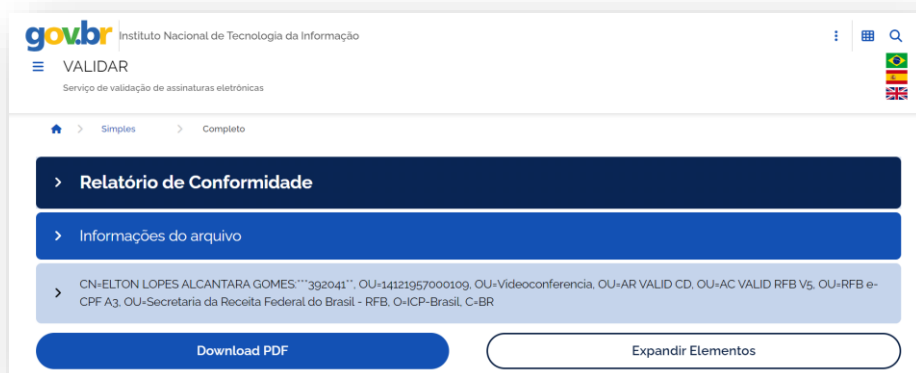
- **Validando a prescrição eletrônica no site do ITI - Avançado**

Apesar de a validação básica atender a 99% dos usuários, pode ser necessário uma validação mais avançada do documento e/ou da assinatura. Isso pode ser feito nesse mesmo processo de validação apenas expandindo ainda mais a validação dos dados.

Isso pode ser feito clicando na opção

Ver Relatório de Conformidade

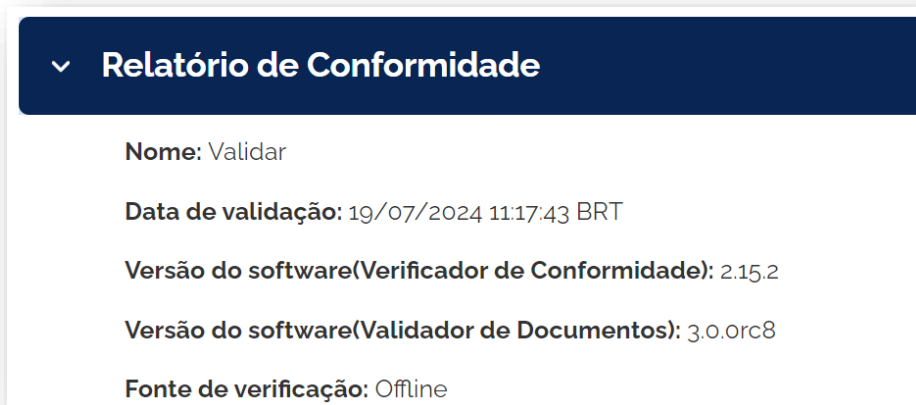
Ao clicar nessa opção o usuário poderá validar mais profundamente o documento e a assinatura.



Serão apresentadas 3 informações relativas a validação:

1. O relatório de conformidade
2. As informações do ARQUIVO
3. As informações de ASSINATURA

- Tela do RELATÓRIO de conformidade



- Tela das informações do **ARQUIVO**

▼ Informações do arquivo

**Nome do arquivo:** Atestado\_logomarca\_pessoal.pdf

**Resumo da SHA256 do arquivo:** a990e482fcd57013a6506ac883bgd2dd1a80c94587086167636779ce46af8050

**Tipo do arquivo:** PDF

**Quantidade de assinaturas:** 1

**Quantidade de assinaturas ancoradas:** 1

- Tela das informações da **ASSINATURA**, que se desdobra em outras 3.

▼ CN-ELTON LOPES ALCANTARA GOMES:\*\*\*392041\*\*, OU-14121957000109, OU-Videokonferencia, OU-AR VALID CD, OU-AC VALID RFB V5, OU-RFB e-CPF A3, OU-Secretaria da Receita Federal do Brasil - RFB, O-ICP-Brasil, C-BR

- > Informações da assinatura
- > Certificados utilizados
- > Atributos usados

- Tela das informações básicas da **ASSINATURA**.

▼ Informações da assinatura

**Assinante:** CN-ELTON LOPES ALCANTARA GOMES:\*\*\*392041\*\*, OU-14121957000109, OU-Videokonferencia, OU-AR VALID CD, OU-AC VALID RFB V5, OU-RFB e-CPF A3, OU-Secretaria da Receita Federal do Brasil - RFB, O-ICP-Brasil, C-BR

**CPF:** \*\*\*392.041-\*\*

**Tipo de assinatura:** Destacada

**Status de assinatura:** Aprovado

**Caminho de certificação:** Valid

**Estrutura:** Em conformidade com o padrão

**Cifra assimétrica:** Aprovada

**Resumo criptográfico:** Correto

**Data assinatura:** 19/07/2024 10:59:59 BRT

**Atributos obrigatórios:** Aprovados

**Ícone Mensagem de alerta:** Nenhuma mensagem de alerta

○ Tela das informações dos **CERTIFICADOS UTILIZADOS.**

▼ Certificados utilizados

- > CN-ELTON LOPES ALCANTARA GOMES:"392041", OU-14121957000109, OU-Videokonferencia, OU-AR VALID CD, OU-AC VALID RFB V5, OU-RFB e-CPF A3, OU-Secretaria da Receita Federal do Brasil - RFB, O-ICP-Brasil, C-BR
- > CN-AC VALID RFB v5, OU-Secretaria da Receita Federal do Brasil - RFB, O-ICP-Brasil, C-BR
- > CN-AC Secretaria da Receita Federal do Brasil v4, OU-Autoridade Certificadora Raiz Brasileira v5, O-ICP-Brasil, C-BR
- > CN-Autoridade Certificadora Raiz Brasileira v5, OU-Instituto Nacional de Tecnologia da Informacao - ITI, O-ICP-Brasil, C-BR

○ Tela das informações dos **ATRIBUTOS UTILIZADOS.**

▼ Atributos usados

**ATRIBUTOS OBRIGATÓRIOS:**

**Nome do atributo:** idMessageDigest  
**Corretude:** Valid

**Nome do atributo:** idContentType  
**Corretude:** Valid

**ATRIBUTOS OPCIONAIS:**

**Nome do atributo:** idAaSigningCertificateV2  
**Corretude:** Valid